



미끄럼방지용품(매트) 작성 양식

□ 제품정보

- 품목명 : 미끄럼방지용품(매트)
- 제품사진 ... 번호(아래표 참조)를 파일명으로 하여 사진파일 별도 첨부
(예시) 아래 표 사진과 동일하게 촬영

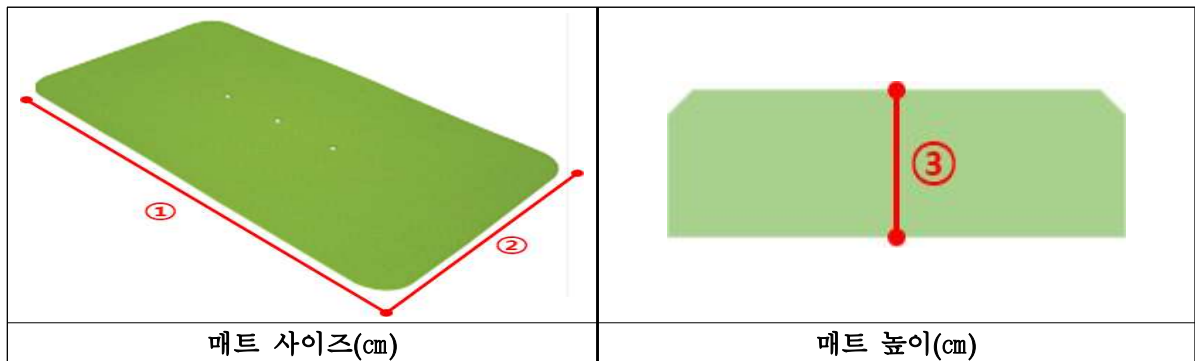
		※ 동일제품의 다른색상의 경우 1번 사진처럼 동일하게 촬영
1. 메인사진	2. 미끄럼방지 도트 등 매트 확대사진	3. 다른색상 사진

※ 위의 (예시) 사진과 같이 매트 및 확대사진이 선명하게 보일 수 있도록 배경색상 없이 촬영할 것

※ 3. 복지용구 동일제품으로 인정된 경우에만 첨부

- 제품명 : DM-100S
- 제품코드 : F30031106102
- 공급업체명 : (주)대명전선
- 원산지
 - 제조국 : 대한민국
 - 수입국 :
- 주요재질 : NR, SBR, 부틸고무
- 중량 : 1.5kg

○ 제품사이즈



①	가로	72cm	③	높이	0.33cm
②	세로	42cm			

※ 작성방법

- cm 단위로 작성하되 빈칸에는 숫자만 작성할 것

- ① 제품의 전체 가로길이
- ② 제품의 전체 세로길이
- ③ 지면에서 제품의 끝까지의 총 높이

○ 주요특징

연번	체크	내용
4	<input type="checkbox"/>	
5	<input type="checkbox"/>	
6	<input type="checkbox"/>	

※ 작성방법

- 해당하는 특징에 체크☑하고 사진파일(사진명은 해당특징의 연번으로 함) 별도 첨부

- 사진은 특징을 이해할 수 있도록 촬영

예) 튜브 격자형



사진 파일명 : 4. 튜브 격자형

- 주요특징에 대해 최대 3개까지 작성 가능하며, 특징을 단답형으로 작성하고 특징을 알아 볼 수 있는 사진파일 별도 첨부